

11.Beyanname Hazırlanması

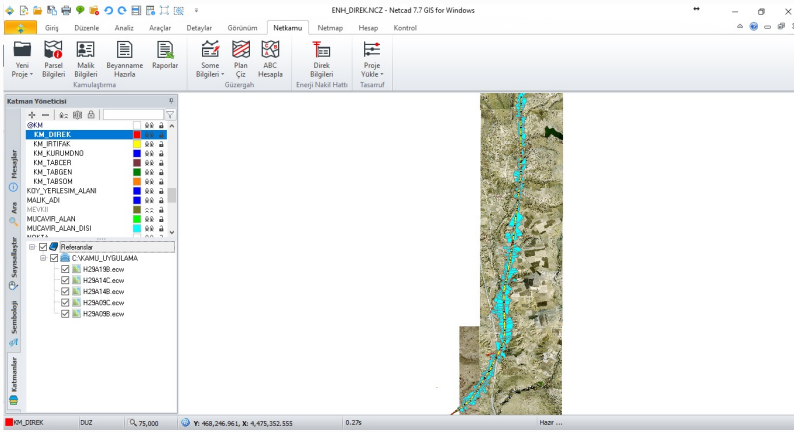
11.Beyanname Hazırlanması

Uygulama Örnek Veri

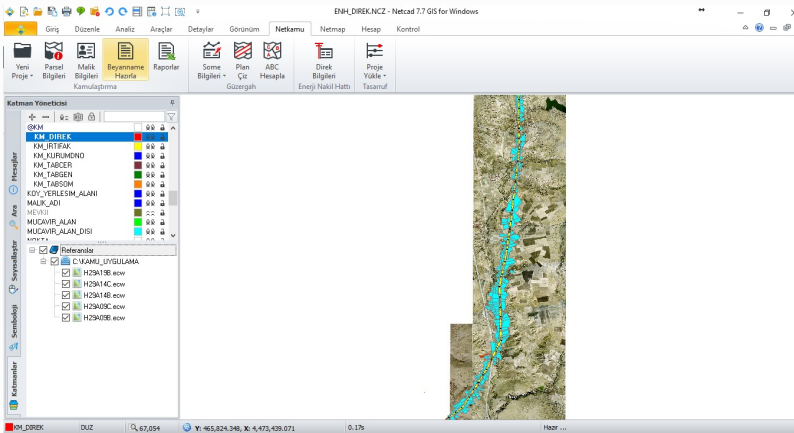
i Tescil beyannameleri, Kadastro Yönetmeliği'ne göre tek parsel ya da toplu bir şekilde otomatik olarak hazırlanabilir.

Netkamu / Beyanname Hazırla işlemi hakkında detaylı bilgiye [buradan](#) ulaşabilirsiniz.

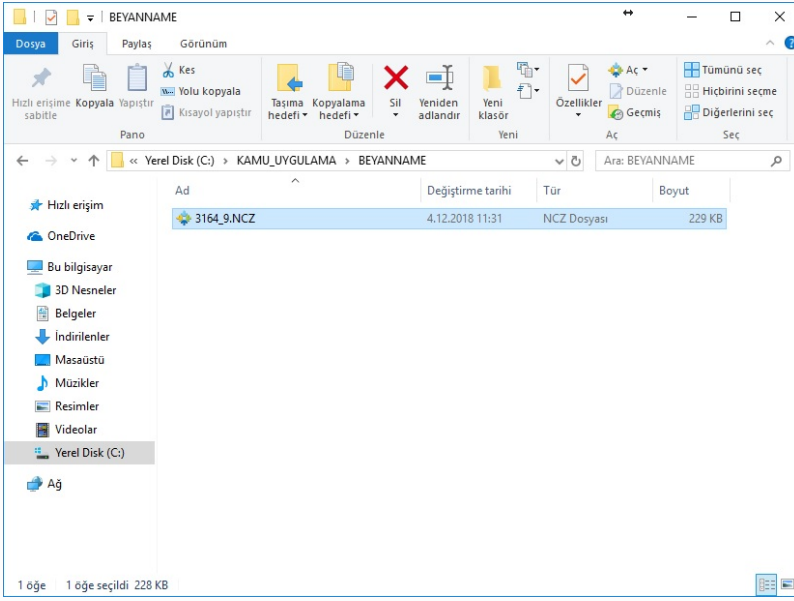
1. Örnek Veri sekmesinde yer alan 'KAMU_UYGULAMA' klasöründeki 'ENH_DIREK.NCZ' dosyasını açınız.



2. Netkamu / Beyanname Hazırla işlemine giriş yapınız.



3. Açılan dialog penceresinde 'Beyanname' ve 'Kroki Seçenekleri' bölümlerini aşağıdaki bilgilere göre düzenleyiniz ve 'Tamam' butonuna tıklayınız.



Proje uygulama verilerini indirmek için tıklayınız.